

PROYECTOS DE

Leyes de Presupuesto, Impositiva y Financiamiento 2026

MINISTERIO DE
ECONOMÍA




GOBIERNO DE LA
PROVINCIA DE
**BUENOS
AIRES**

1



La economía bonaerense en Emergencia

2



Herramientas 2026. Leyes de Presupuesto, impositiva y de Financiamiento

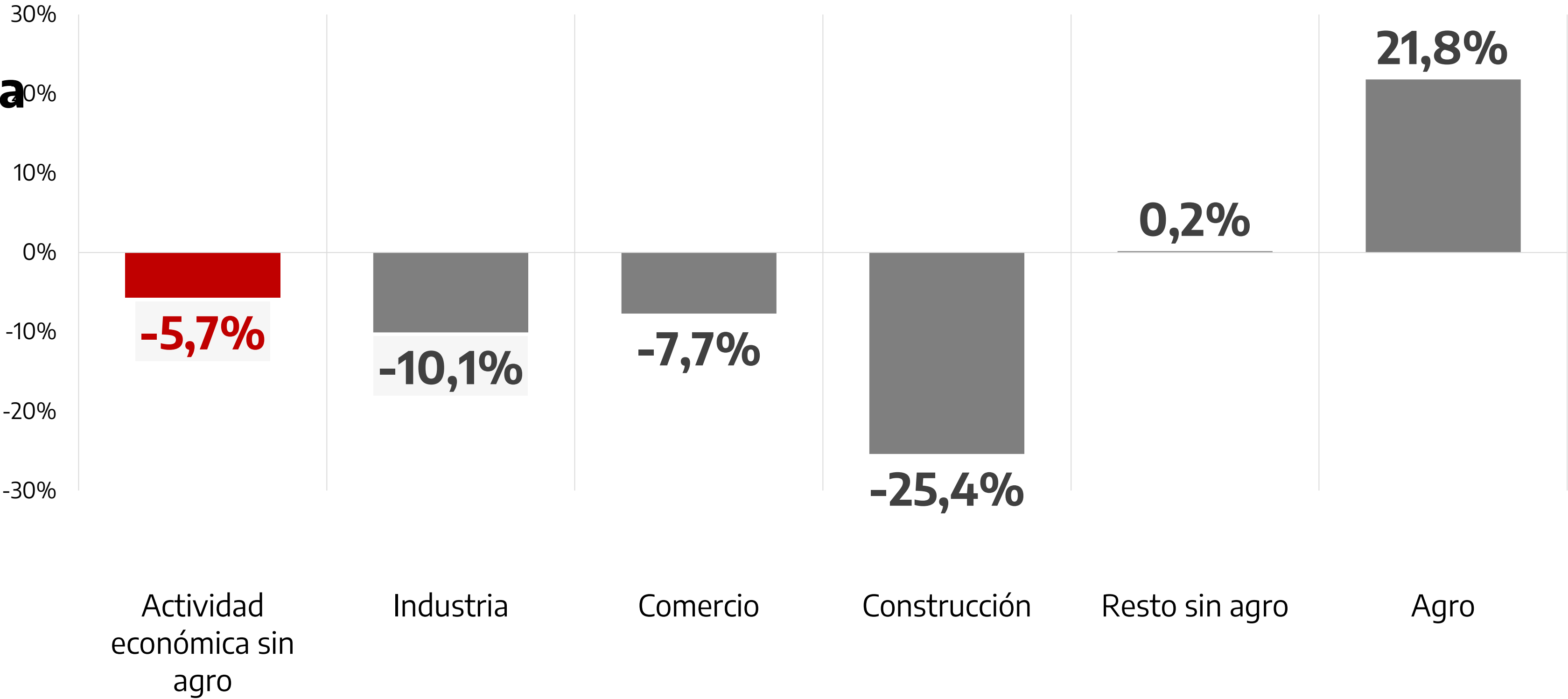
The background features a light gray field with abstract geometric elements. On the left, a large teal circle is partially visible. A diagonal band of purple and blue gradient runs from the top left towards the center. On the right, a large teal arrow points towards the center, overlaid with a grid of small, semi-transparent purple and blue dots.

La economía bonaerense en Emergencia

LA ACTIVIDAD ECONOMICA DE PBA ESTA EN CRISIS

Actividad económica en la PBA (EMAPBA)

Agosto 2025 vs. 2023
Variación en %.



INDUSTRIA BONAERENSE SUFRE EL IMPACTO DE LA RECESION

2024 vs. 2023

jul-25 vs. dic-24 (s.e.)

Evolución del Indicador industrial de la PBA (ISIM-PBA)

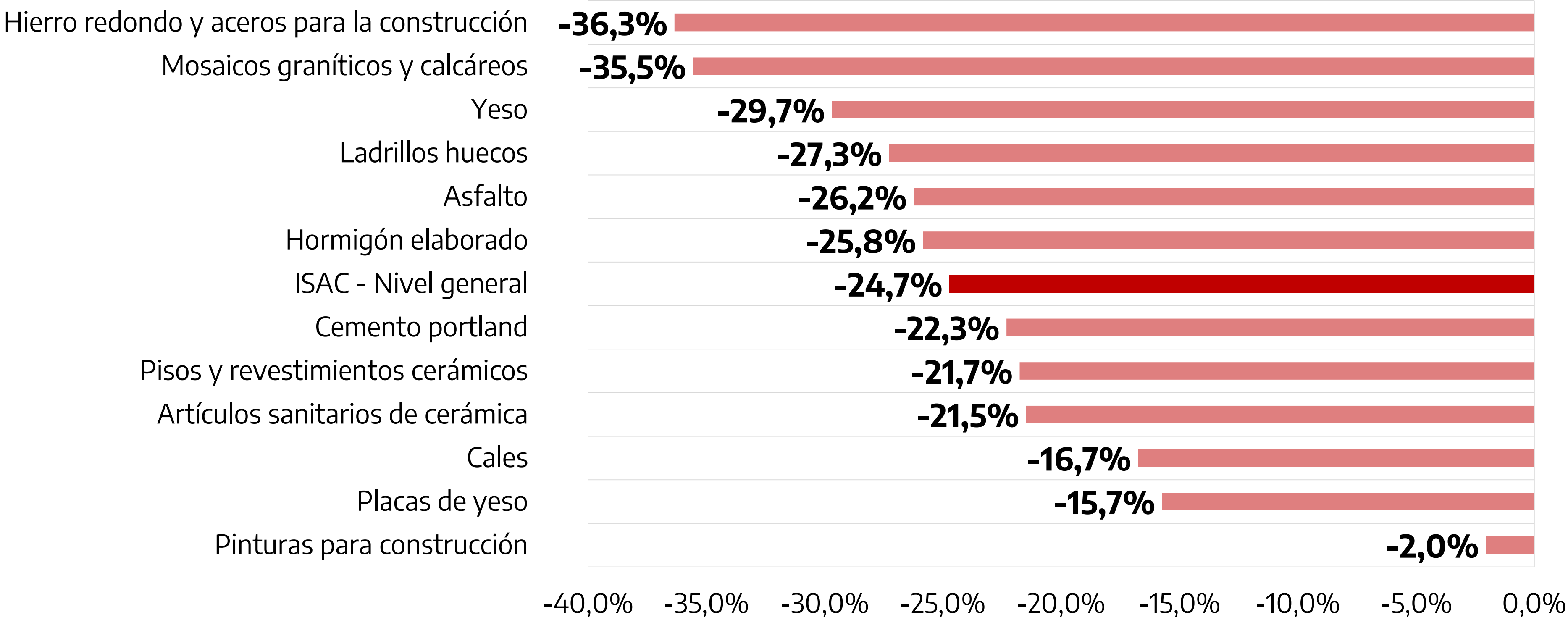
Variaciones acumuladas.
En porcentajes (%)

Industria PBA	-10,0%	-4,3%	
Minerales no metálicos	-28,5%	-12,2%	
Metales comunes	-18,0%	-2,7%	
Textiles y cueros	-22,0%	-4,9%	
Caucho y plástico	-17,1%	-10,1%	
Papel y cartón	-15,6%	-2,4%	
Tabaco	-3,6%	-2,4%	
Máquinas y equipos	-9,7%	-7,8%	
Alimentos y bebidas	-5,9%	-3,1%	
Refinación de petróleo	-1,6%		1,6%
Productos químicos	-5,6%		2,3%
Vehículos automotores	-6,9%	-20,8%	

LA CONSTRUCCION CAE A UN RITMO DEL -25%

Producción de insumos para la Construcción (ISAC-INDEC)

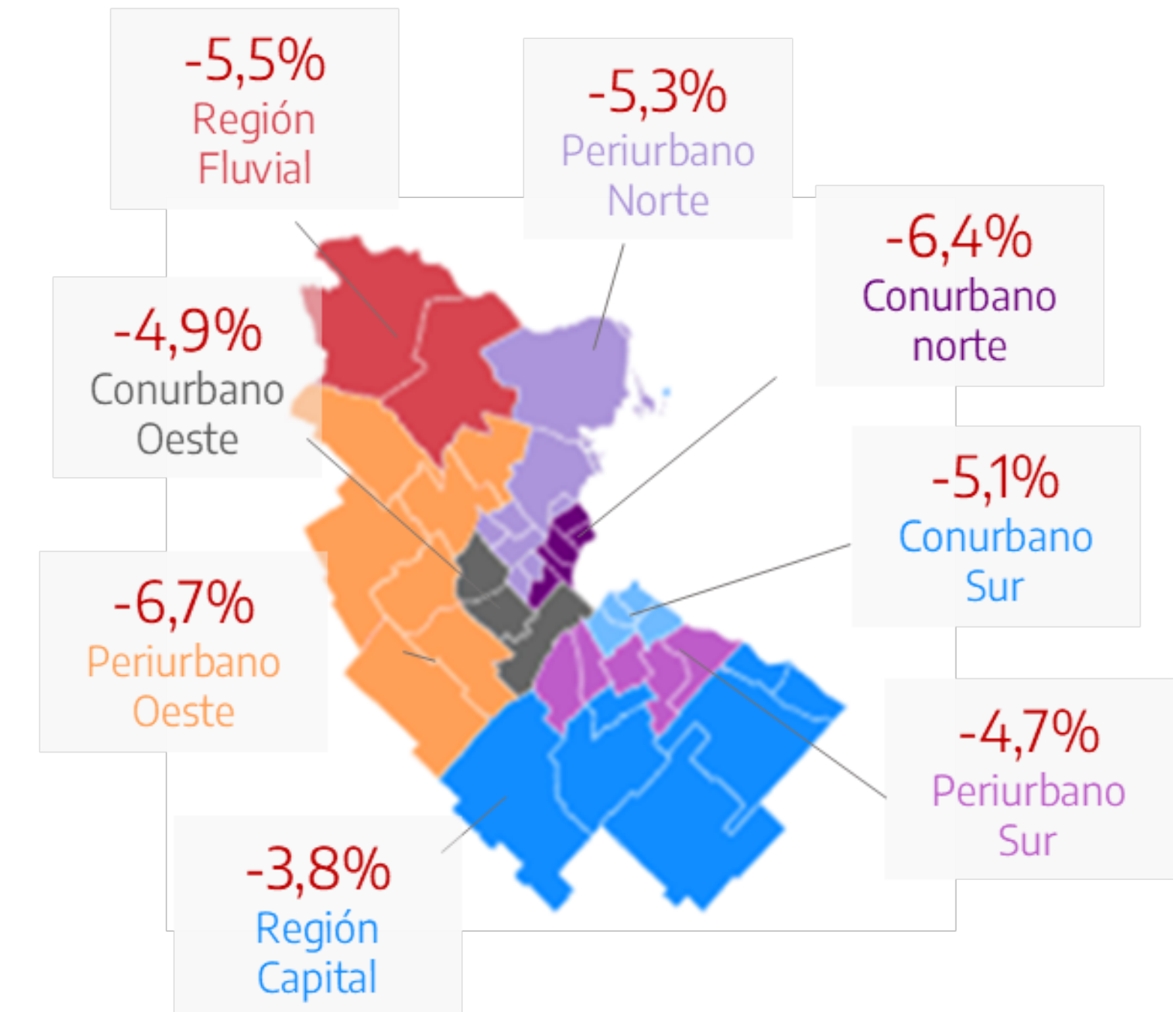
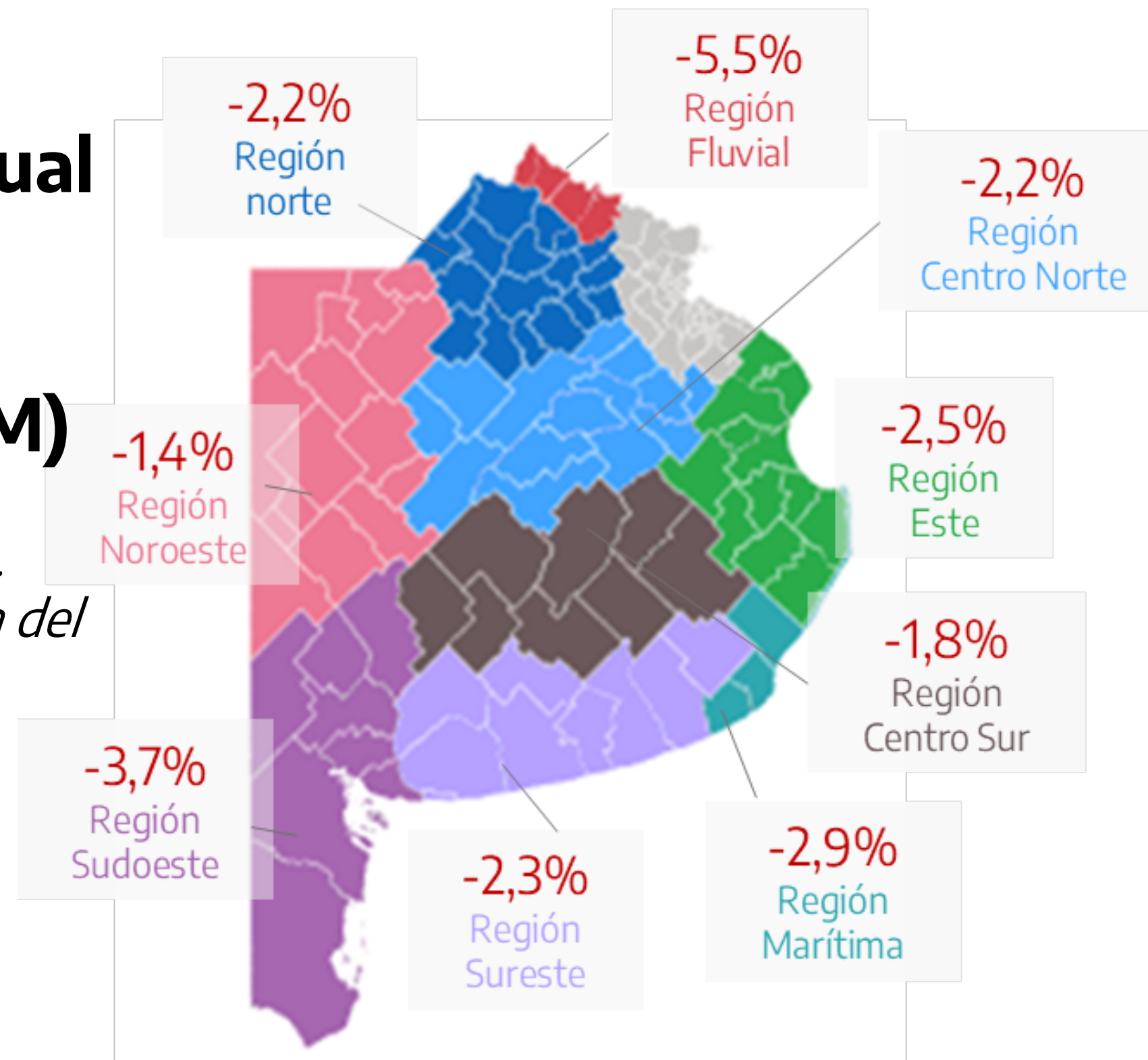
Ene-ago – 2025 vs. 2023
Variación en %



LA ACTIVIDAD ECONOMICA CAE EN TODA LA PROVINCIA

Estimador Mensual de Actividad Económica Municipal (EMAM)

Ene – ago - 2025 vs 2023.
Variación acumulada neta del agro.

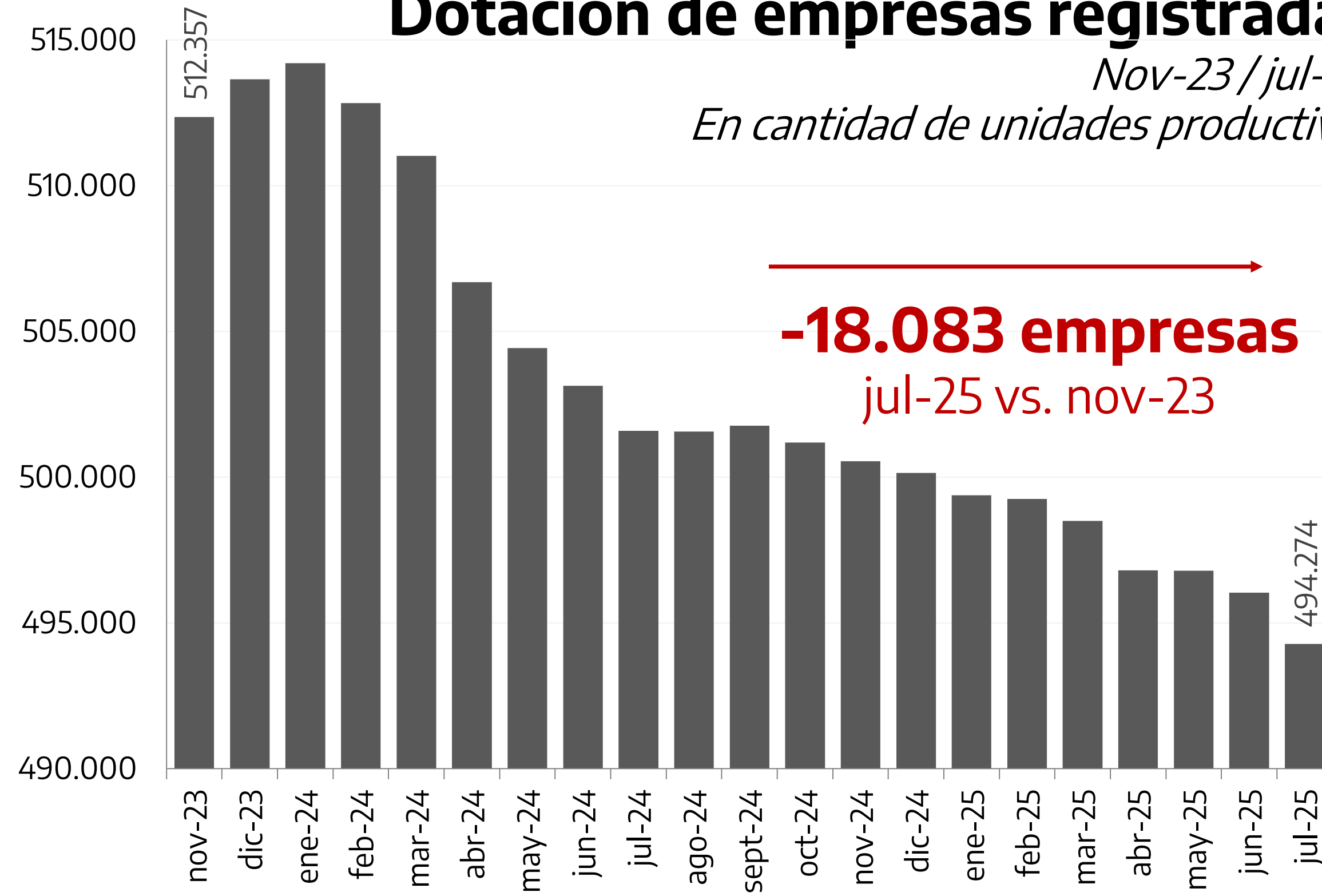


DESTRUCCION ININTERRUMPIDA DE EMPRESAS

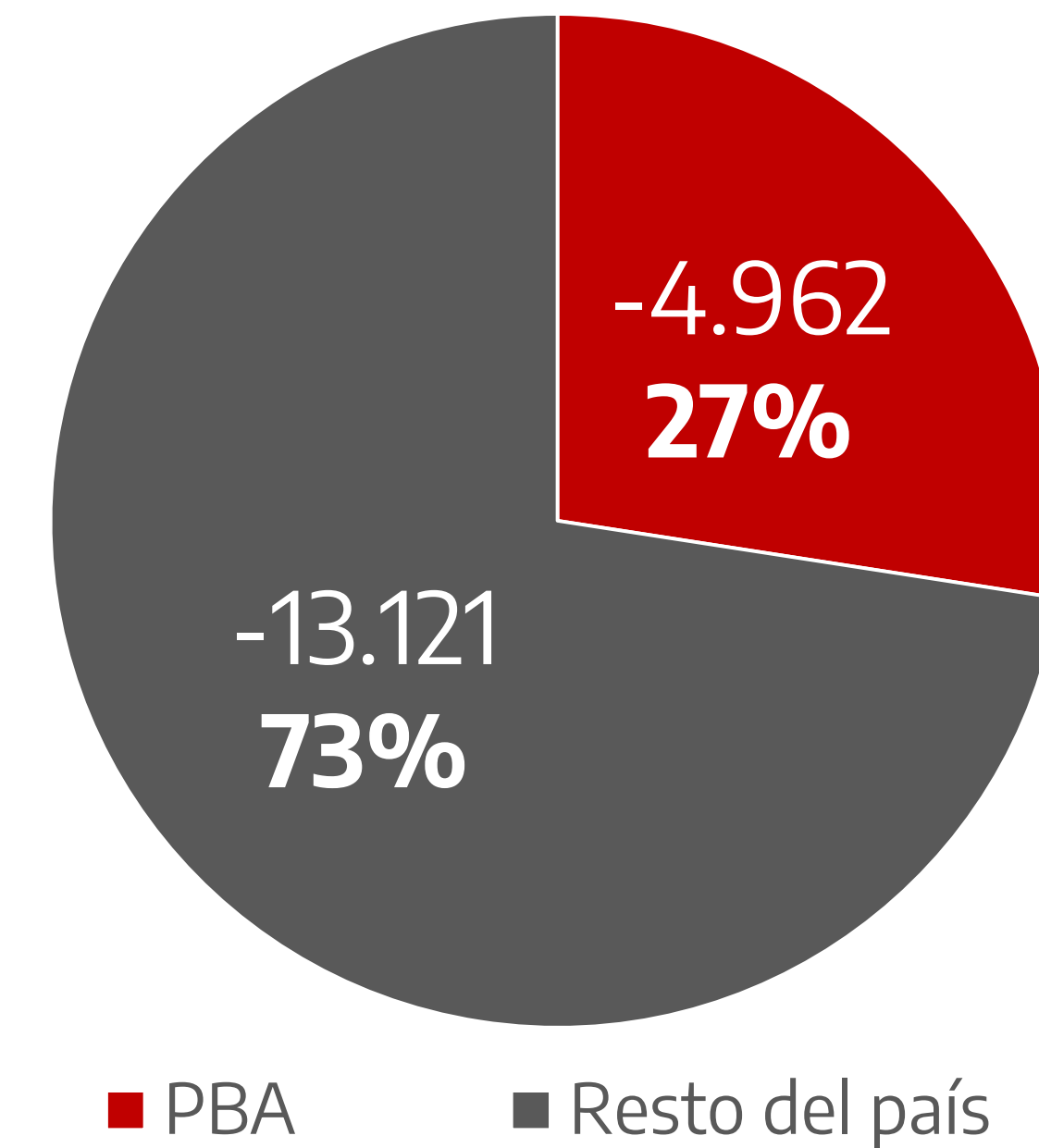
Dotación de empresas registradas

Nov-23 / jul-25.

En cantidad de unidades productivas



Empresas destruidas por origen



DESTRUCCION DE PUESTOS DE TRABAJO Y AUMENTO DEL DESEMPLEO

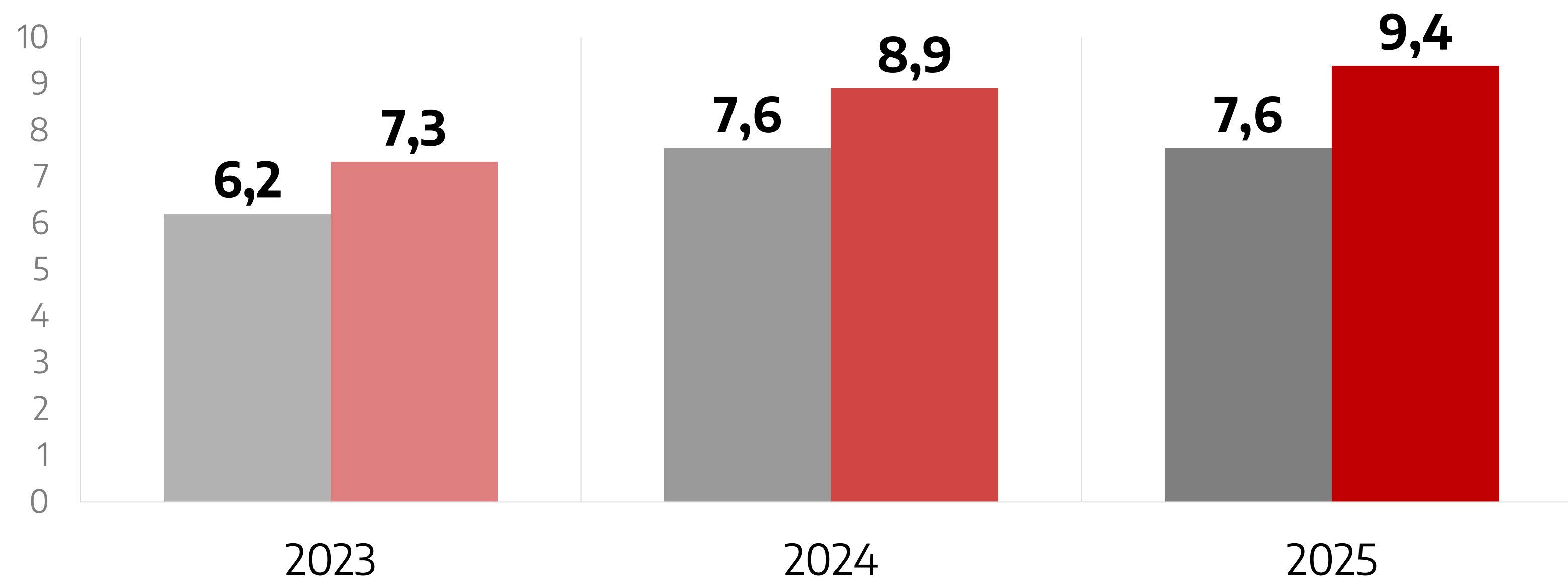
■ Nación ■ PBA

Tasa de desocupación en Nación y PBA

*2° trimestre de cada año.
En porcentajes – EPH 31-AU*

172.000 nuevos
desocupados/as PBA

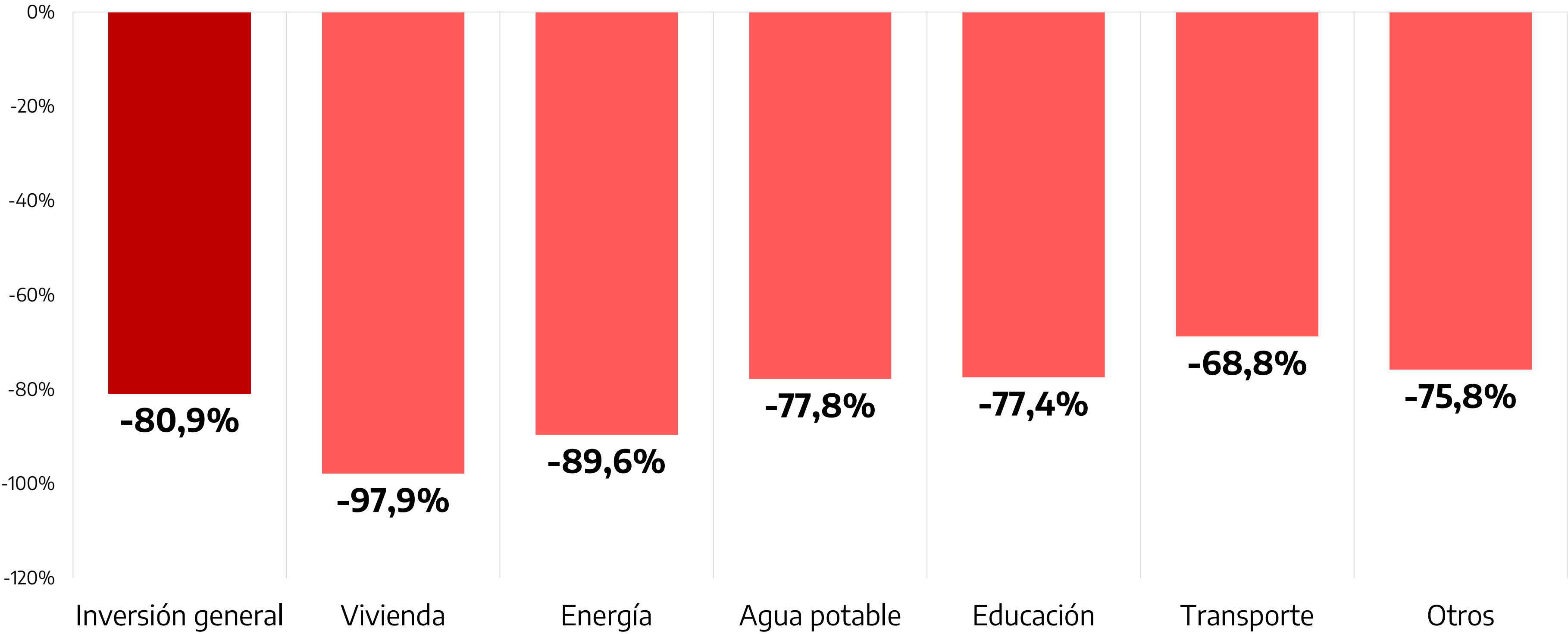
-40.000 empleos
registrados privados PBA



EN EL PAIS HAY MAS DE 2.300 OBRAS FRENADAS. 1.000 ESTAN EN PBA

Inversión de capital
del Sector Público
Nacional

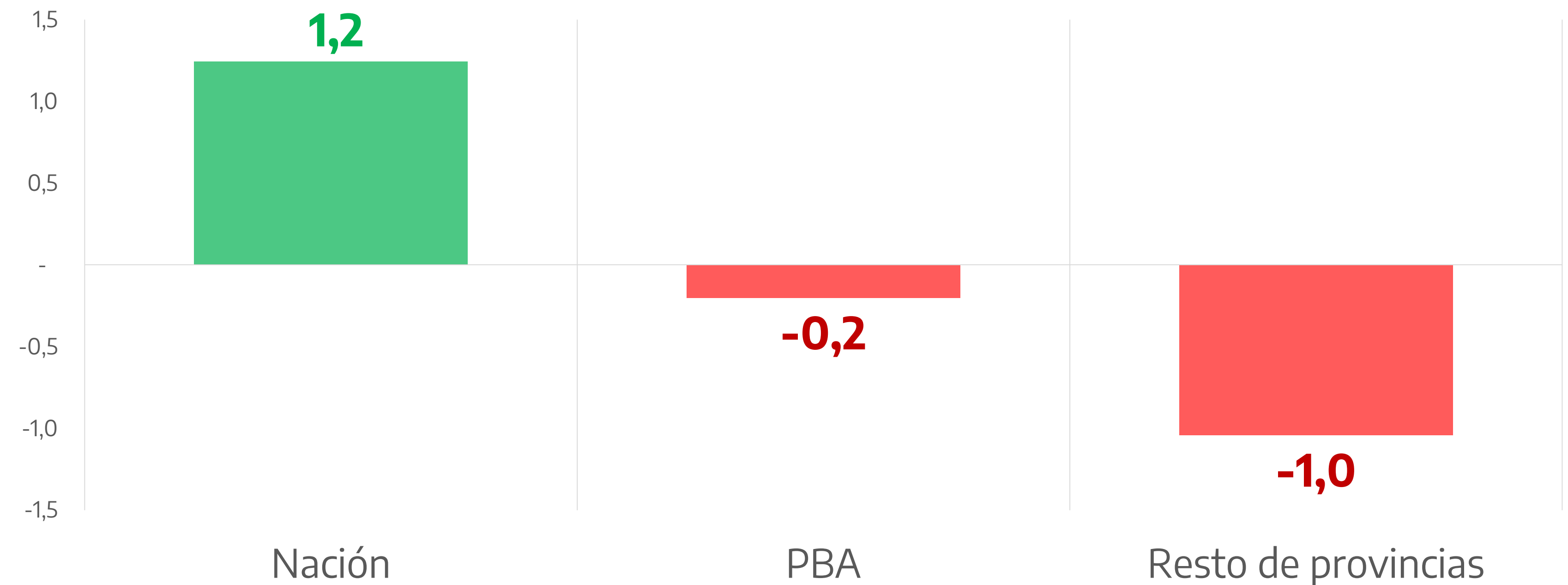
Ene-sept - 2025 vs. 2023.
Variación real



LA NACION SE APROPIA DE MAS RECURSOS, A COSTA DE LAS PROVINCIAS

Variación en la asignación de la recaudación nacional

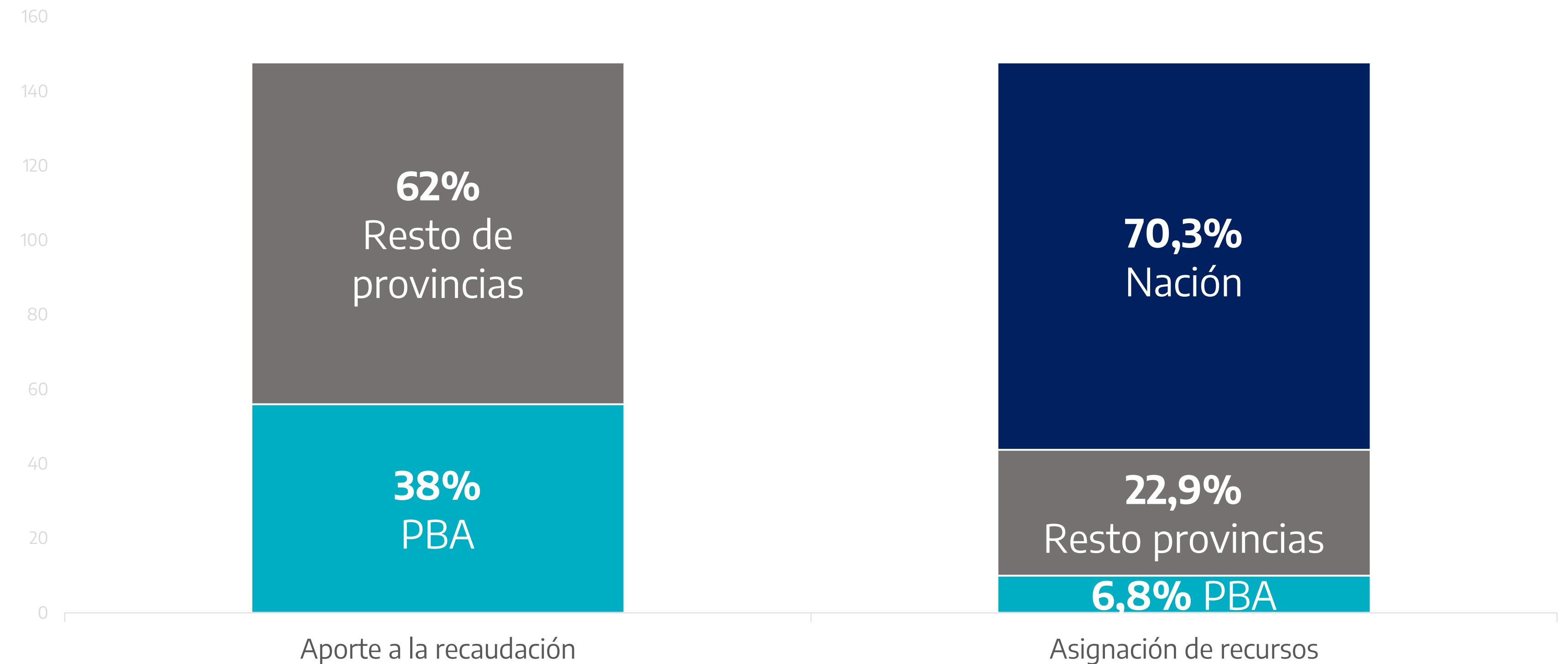
*Ene-sep – 2025 vs. 2023.
En puntos porcentuales.*



ESTO AFECTA LA AUTONOMIA FISCAL DE PBA Y LAS PROVINCIAS

Aporte y asignación de la recaudación nacional

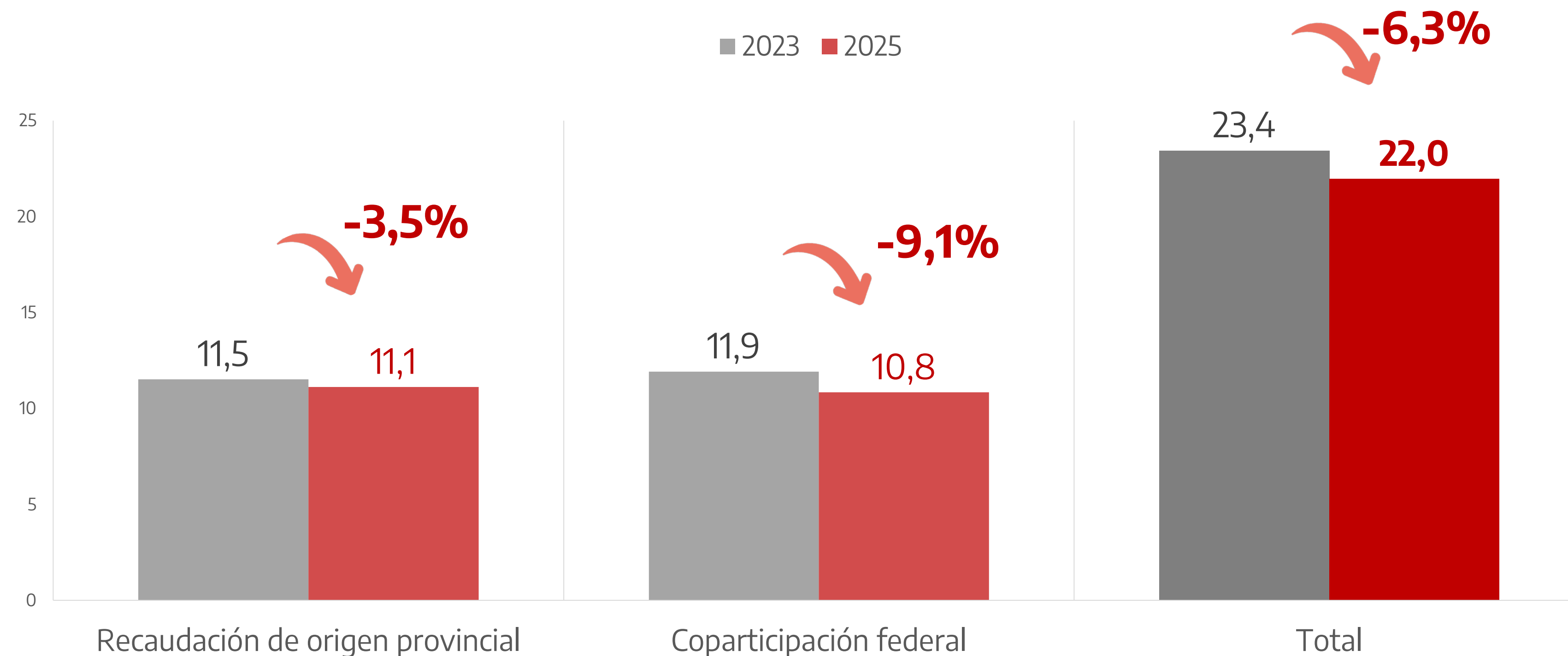
*Ene-sep – 2025 vs. 2023.
En porcentajes.*



RECESION Y POLITICAS NACIONALES DETERIORAN LOS RECURSOS DE PBA

Recursos tributarios de PBA

*Ene-sep – 2025 vs. 2023.
En billones de pesos.*



• • • •
• • • •

DEUDAS DEL GOBIERNO NACIONAL CON LA PBA

En billones de pesos acumulados

Total

\$12,9 billones

DEMANDAS ANTE LA CORTE SUPREMA DE JUSTICIA DE LA NACION

Fondo de Fortalecimiento Fiscal de PBA (FOFOFI)

Fondo de Compensación al Transporte (FCI)

Fondo de Incentivo Docente (FONID)

ANSES

Subsidio Unificado (Boleto integrado)

Fondo Fiduciario para la Protección Ambiental de los Bosques Nativos (FOBOSQUE)

2025. LA PBA COMO ESCUDO Y RED ANTE LA EMERGENCIA

Continuidad de la obra pública. Más viviendas, obras viales, CAPS, Escuelas	\$2.4 B
Servicio Alimentario Escolar	\$407.456 M
MESA	\$357.707 M
Programas para Niñez y Adolescencia	\$43.858 M
Programa PUENTES	\$6.800 M
Obras en Universidades paralizadas por Nación	\$10.000 M
Reactivación de viviendas paralizadas por Nación (Programa Completar)	\$6.998 M



2025. LA PBA COMO ESCUDO Y RED ANTE LA EMERGENCIA


Fortalecimiento de los programas a personas con discapacidad	\$8.000 M
--	-----------

Provisión de medicamentos oncológicos. Absorbió el 40% de la cobertura de Nación.	\$125.000 M
---	-------------

Medicamentos post-transplante (CUCAIBA): compras de emergencia por falta de entrega de medicamentos por parte de Nación.	\$5.300 M
--	-----------

Programa Medicamentos Bonaerenses. Prevé alcanzar 6.750.000 tratamientos	
--	--

Sostén de la producción. Línea de crédito Impulso Productivo; ARRIBA emprendedores; apoyo técnico a Pymes; Cuenta DNI; ARRIBA Parques.	
--	--



Herramientas 2026
Ley de Presupuesto
Ley Impositiva
Ley de Financiamiento

LEY DE PRESUPUESTO 2026

LINEAMIENTOS

- >> Estado de emergencia de la situación económica de la provincia de Buenos Aires.**
- >> Garantizar la sostenibilidad fiscal de la Provincia.**
- >> Asegurar los recursos para Políticas Esenciales para proteger a los sectores vulnerables.**
- >> Asegurar la continuidad de la Inversión en Infraestructura.**
- >> Asegurar el acompañamiento a los sectores productivos.**

LEY DE PRESUPUESTO 2026

FONDO DE RECUPERO DE DEUDAS DEL ESTADO NACIONAL

Se impulsará en el Proyecto de Presupuesto 2026

Comprenderá la totalidad de las **deudas reclamadas al Estado Nacional** en presentaciones administrativas y judiciales

Estará **afectado a las finalidades** que determinan las **normas de creación**

La Autoridad de Aplicación será el Ministerio de Economía



LEY DE PRESUPUESTO 2026

POLITICAS PRIORITARIAS*

INVERSION DE CAPITAL	\$3.2 B
PROMOCION Y ASISTENCIA SOCIAL	\$1.7 B
SALUD	\$1.7 B
EDUCACION	\$1.3 B
SEGURIDAD Y SERVICIO PENITENCIARIO	\$1.4 B

*Inversión no salarial.

LEY DE PRESUPUESTO 2026

APOYO A SECTORES PRODUCTIVOS

INVERSION EN POLITICAS PRODUCTIVAS

\$60.000 M*

Políticas conjuntas con Banco Provincia. Créditos a **1000 nuevos beneficiarios en 2026.** Impulso al Comercio. Afectados por Fenómenos naturales. Operaciones con Cuenta DNI

Programa Arriba Parques. 10 nuevos proyectos en 2026

Caminos rurales

Mercados Bonaerenses

Programa PRESERVAR. Asistencia económica a empresas para sostener puestos de trabajo.

*Incluye el gasto no salarial de la Comisión de Investigaciones Científicas, Ministerio de Trabajo, Ministerio de Producción, Ciencia e Innovación Tecnológica y Ministerio de Desarrollo Agrario

LEY IMPOSITIVA 2026

LINEAMIENTOS POLITICA TRIBUTARIA

- >> Reconocer el esfuerzo de los sectores productivos y **no incrementar la carga tributaria.**
- >> Eliminar las distorsiones y los desajustes provocados por la no aprobación de la Ley Impositiva 2024, en un marco de alta inflación.
- >> **Ingresos Brutos:** no se modifican las alícuotas. Se actualizan los montos de facturación anual que permiten acceder a las alícuotas reducidas a las MiPyMES de los distintos sectores productivos.
- >> **Impuestos patrimoniales:** se implementa una tributación sobre los bienes inmuebles y los automotores más justa. Se sostiene la carga tributaria, en el caso del Urbano y el Rural, y se disminuye y mejora la equidad en el caso del Impuesto Automotor.
- >> **Impuesto de Sellos:** no se modifica la estructura del Impuesto ni las alícuotas.

LEY DE FINANCIAMIENTO DEUDA SOSTENIBLE

Deuda /PBG

*Tipo de cambio de cierre
En porcentaje*

10,0%
8,0%
6,0%
4,0%
2,0%
0,0%

9%

6%

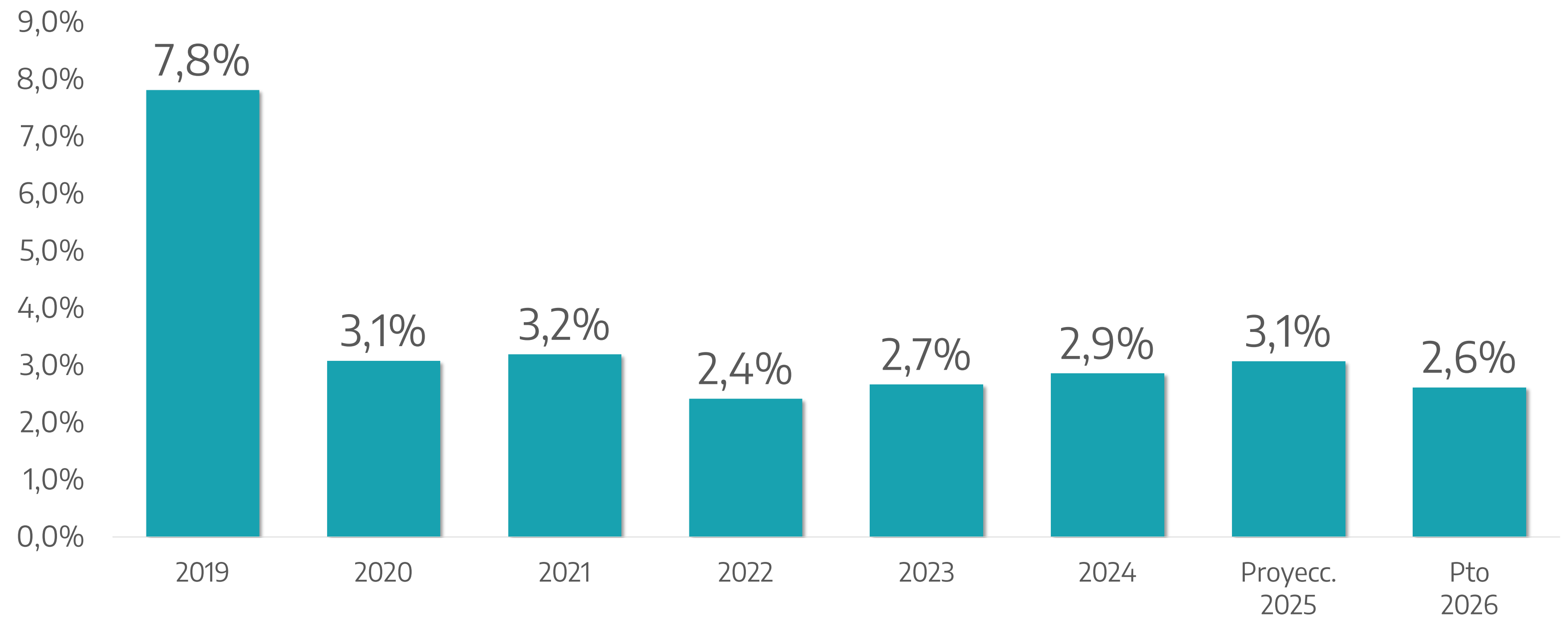
2019

IIT2025



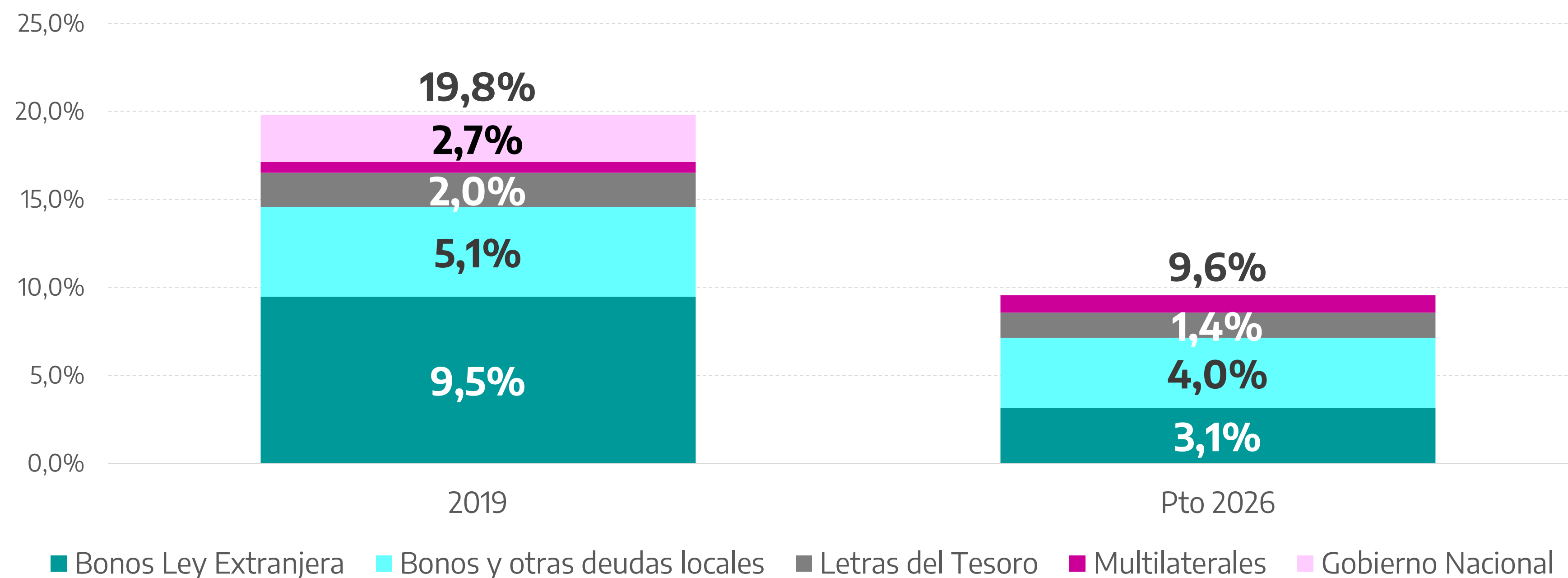
LEY DE FINANCIAMIENTO DEUDA SOSTENIBLE

**Intereses /
Recursos totales**



**Servicios totales /
Recursos corrientes
netos de
coparticipación**

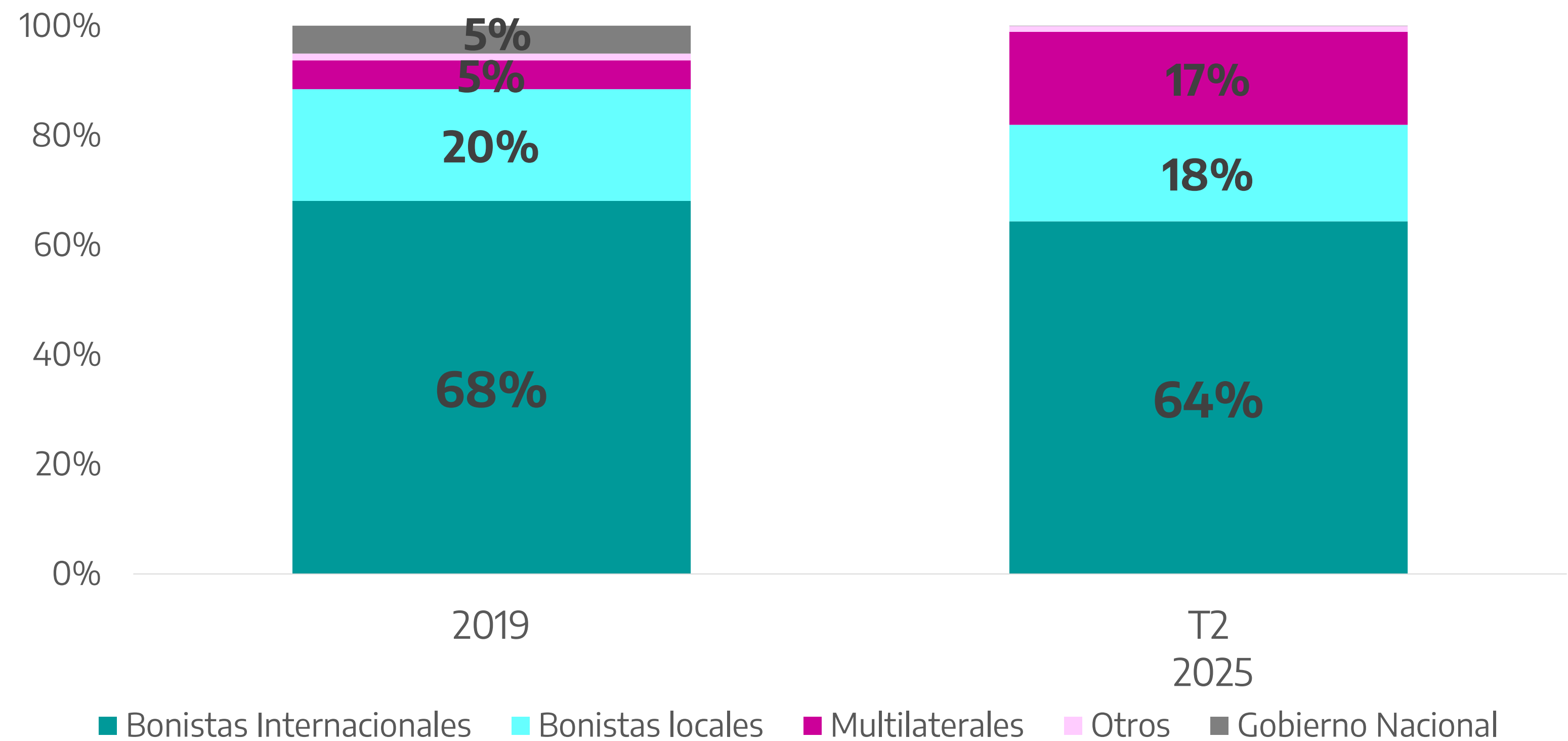
LEY DE FINANCIAMIENTO DEUDA SOSTENIBLE



Stock de deuda por tipo de acreedor

En % de la deuda total

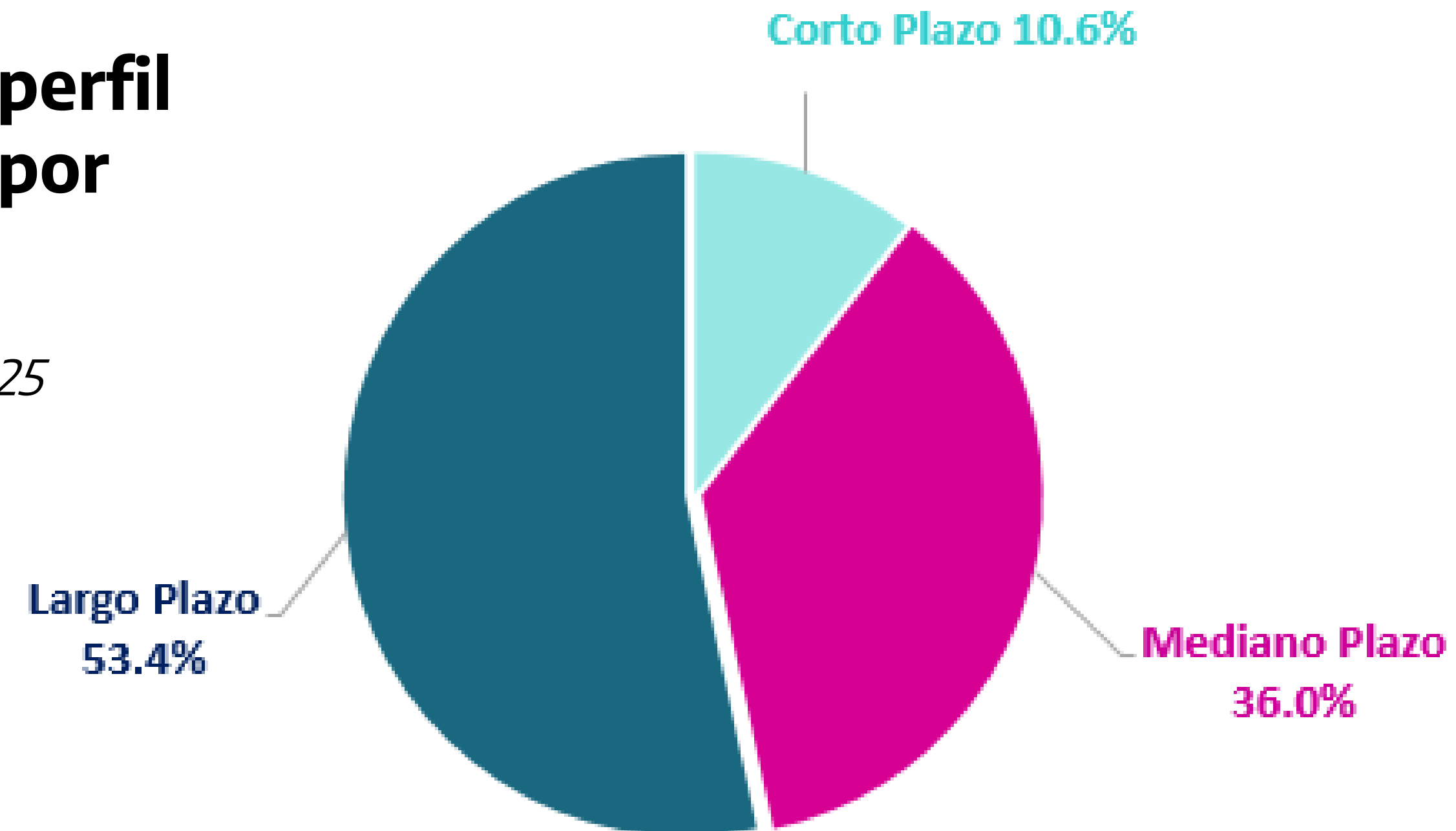
LEY DE FINANCIAMIENTO DEUDA SOSTENIBLE



LEY DE FINANCIAMIENTO DEUDA SOSTENIBLE

Composición del perfil de vencimientos por plazo

Stock de deuda al 30/6/2025



Corto Plazo (1-jul-25 al 30-jun-26)

Mediano Plazo (1-jul-26 al 30-jun-30)

Largo Plazo (1-jul-30 en adelante)

89% DE LA DEUDA ES DE MEDIANO Y LARGO PLAZO

LEY DE FINANCIAMIENTO

Servicios de deuda 2026

Amortización: USD 1.755M

Intereses: USD 790M

Servicios Totales: USD 2.545M

Solicitud de autorización de endeudamiento

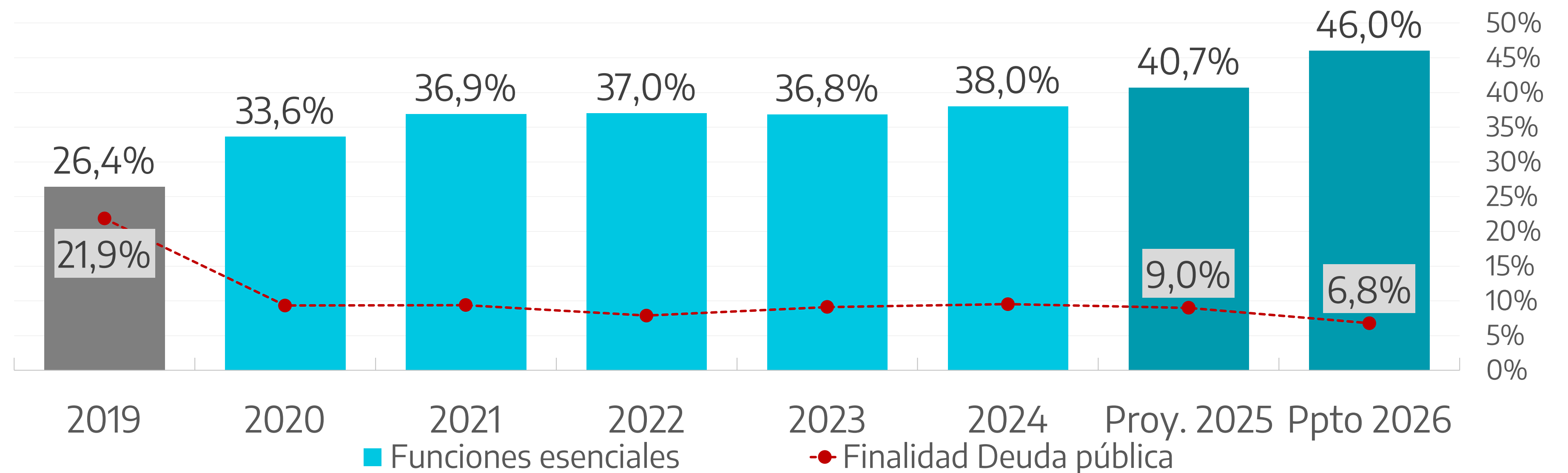
Por el equivalente a USD 1.990 M

Fondo de Fortalecimiento de la Inversión Municipal

HERRAMIENTAS INDISPENSABLES PARA LA GESTION DE PBA

Participación en el gasto no salarial de PBA

Funciones esenciales () y
Deuda pública.
En porcentajes del gasto no
salarial total APNF-PBA.*



(*) Salud, Promoción y asistencia social, Educación y Cultura, Servicios de seguridad, Vivienda y urbanismo y Protección del medioambiente

GRACIAS

MINISTERIO DE
ECONOMÍA



GOBIERNO DE LA
PROVINCIA DE
**BUENOS
AIRES**