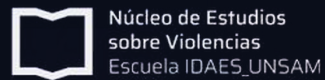


Informe sobre homicidios dolosos  
en el **Municipio de General San  
Martín**

Primer trimestre de 2026

UN TRABAJO DEL

# Observatorio sobre el narcotráfico y las violencias asociadas en San Martín



## Objetivos del informe



**Presentar** de forma clara, sintética y rigurosa un problema complejo y grave.



**Construir** una lectura integral que permita superar el dato aislado e identificar patrones de violencia asociados a los mercados de drogas ilegalizadas.



**Interpelar** a los responsables políticos e institucionales, en el plano ejecutivo y judicial.







**Aportar** insumos que orienten decisiones concretas capaces de transformar esta realidad.

# Cómo se construyó este informe






## METODOLOGÍA

---

-  Relevamiento sistemático de casos del período enero–marzo 2026.
-  Contraste entre fuentes primarias y secundarias.
-  Clasificación por categoría, territorio y perfil de víctimas.
-  Construcción de tasas homologables con datos del INDEC.

## FUENTES

---

-  Registros judiciales y expedientes penales.
-  Ministerio de Seguridad de la PBA.
-  Estadísticas de la Procuración General de la PBA.
-  Medios de comunicación locales y nacionales.
-  Datos de población: Censo Nacional 2022 (INDEC).

# HOMICIDIOS DOLOSOS REGISTRADOS

20

General San Martín · Enero a marzo de 2026

48,8% del total anual registrado en 2025 en un solo trimestre

## INCREMENTO INTERANUAL

**+122,2%**

**9 homicidios** en el primer trimestre de 2025 → **20 homicidios en**  
**2026**

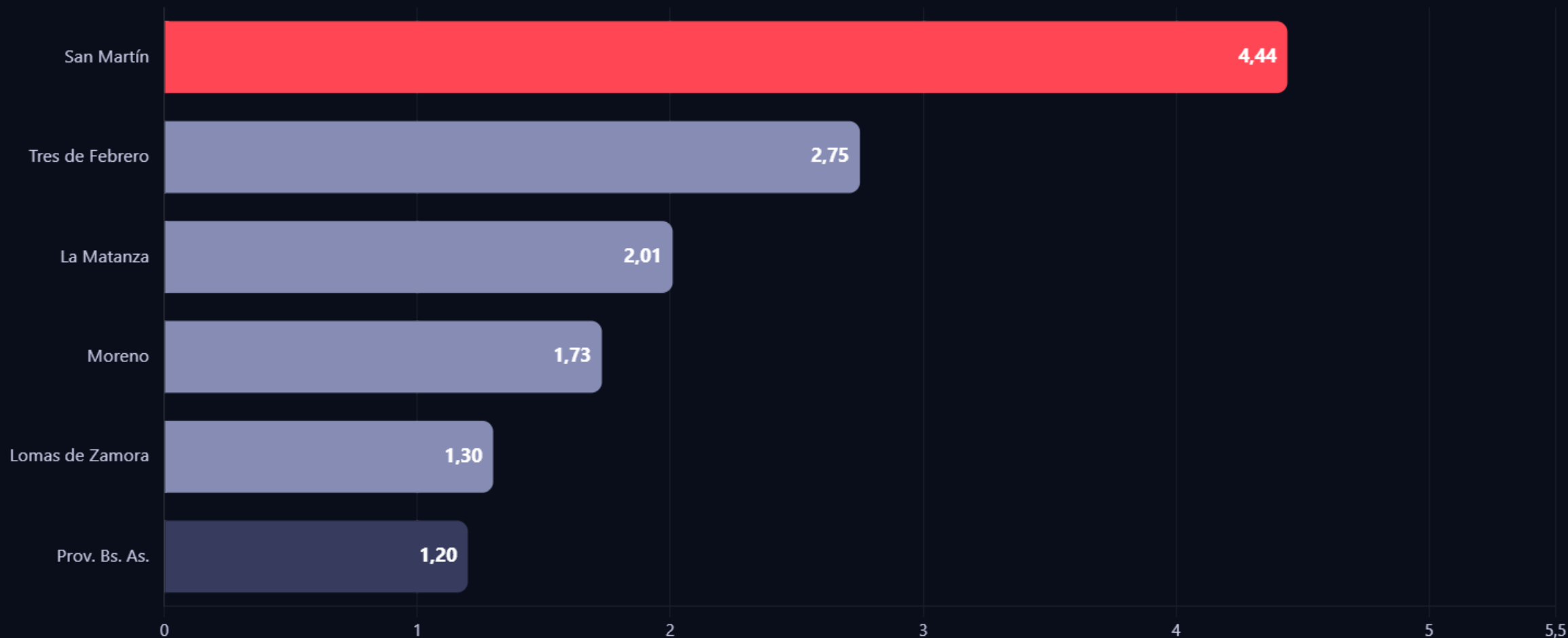
# Comparación del primer trimestre del 2024 al 2026

La cifra de 2026 es la más alta en los tres años de la serie y representa casi el doble del año anterior.



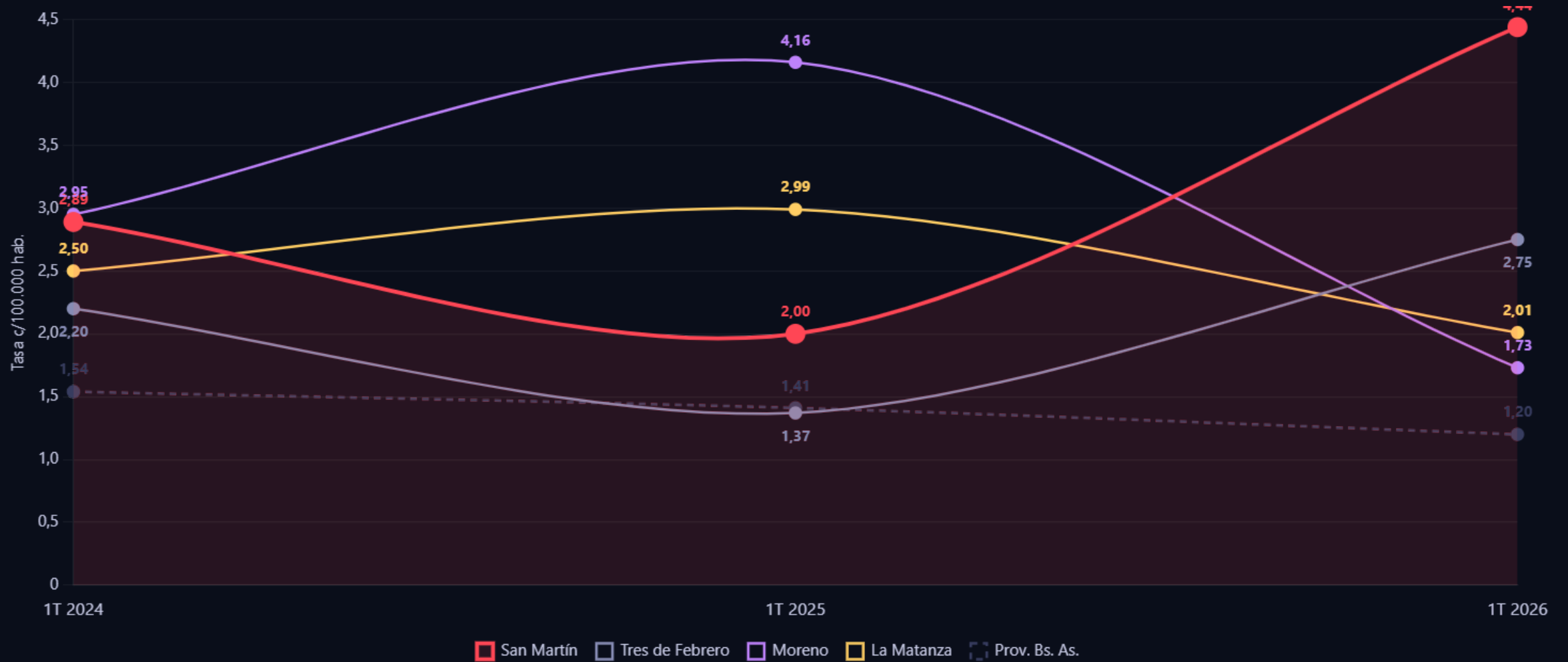
# Tasas comparadas con otros Municipios del conurbano · primer trimestre del 2026

La tasa en San Martín triplica a la de la Provincia de Buenos Aires y supera en un 61,5 % al segundo municipio con más homicidios.



# Mientras otros bajan, San Martín sube

Serie de primeros trimestres 2024–2026. La dinámica local no se explica por una tendencia provincial general.



# 90%

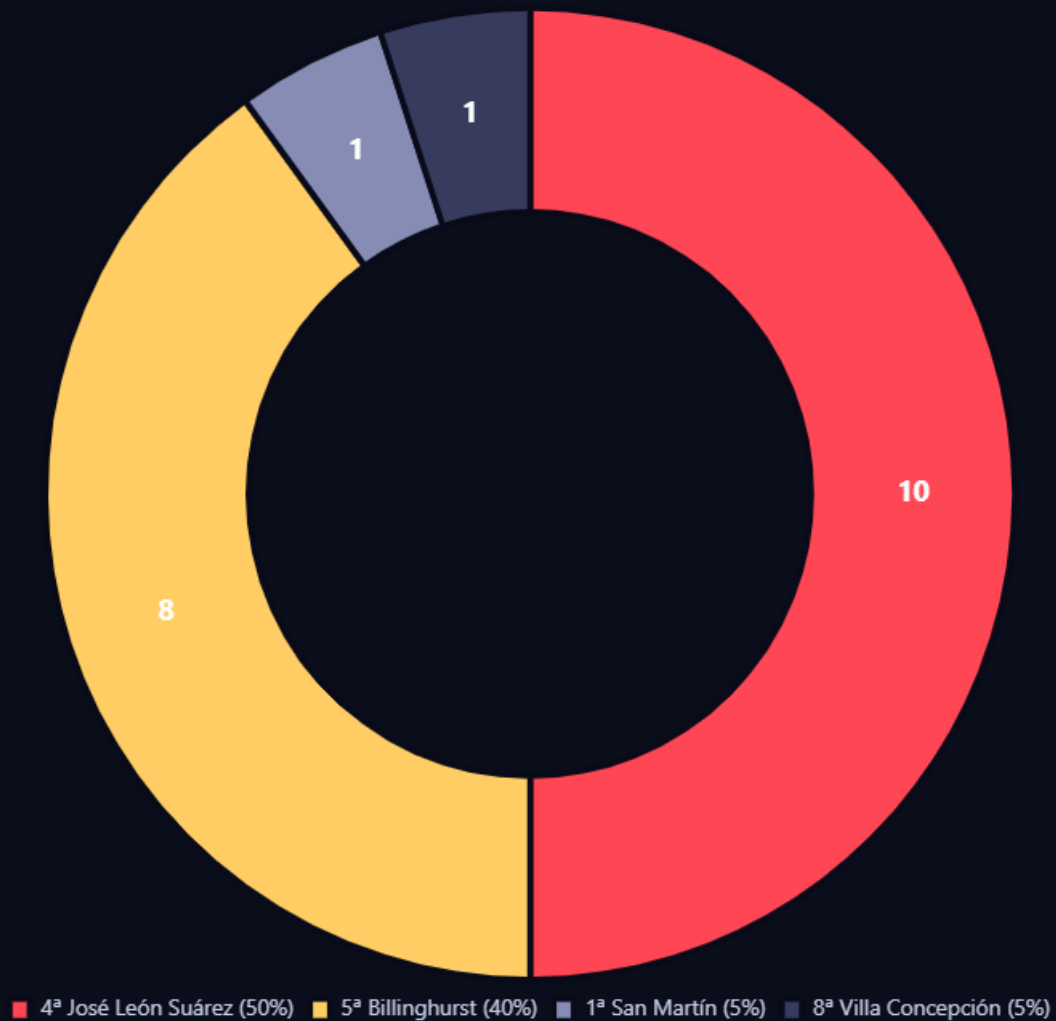
de los homicidios ocurrió en zonas bajo  
jurisdicción de **solo 2 comisarías**

Comisaría 4ª José León Suárez, 10 casos (50%) y Comisaría 5ª Billinghamurst, 8 casos  
(40%).

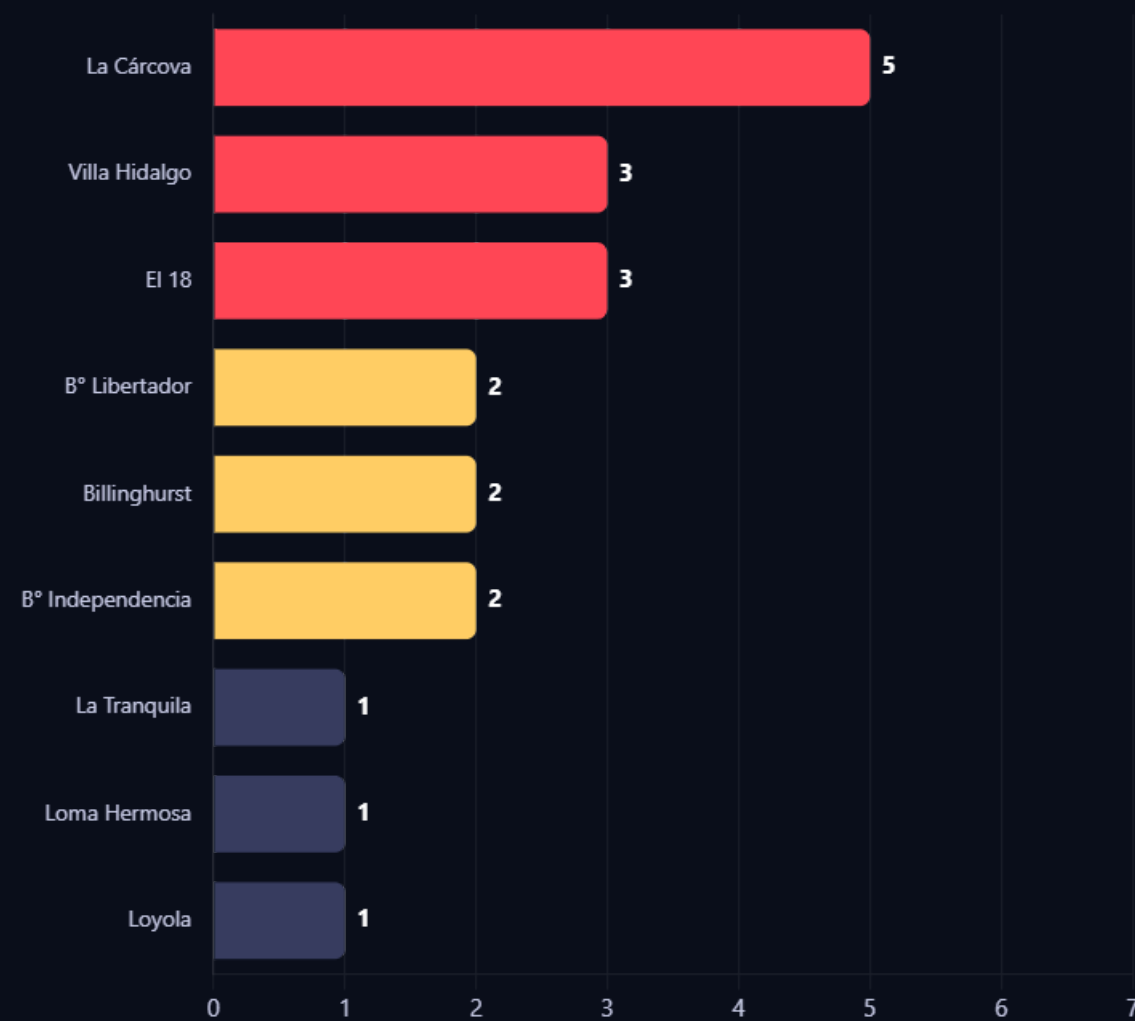
# Distribución por comisaría y por barrio

Tres barrios acumulan más de la mitad de los casos.

## POR COMISARÍA



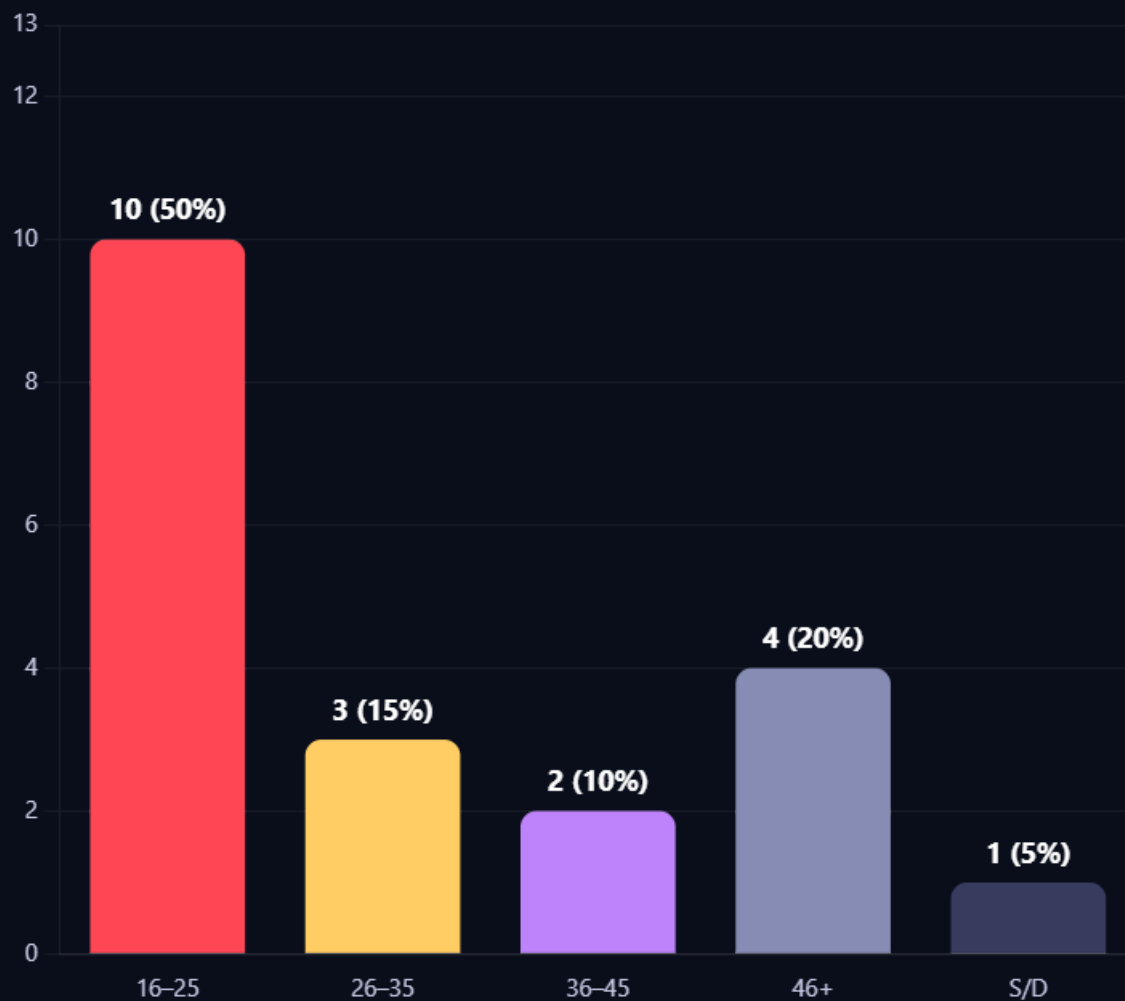
## BARRIOS EN DONDE OCURRIERON LOS HECHOS



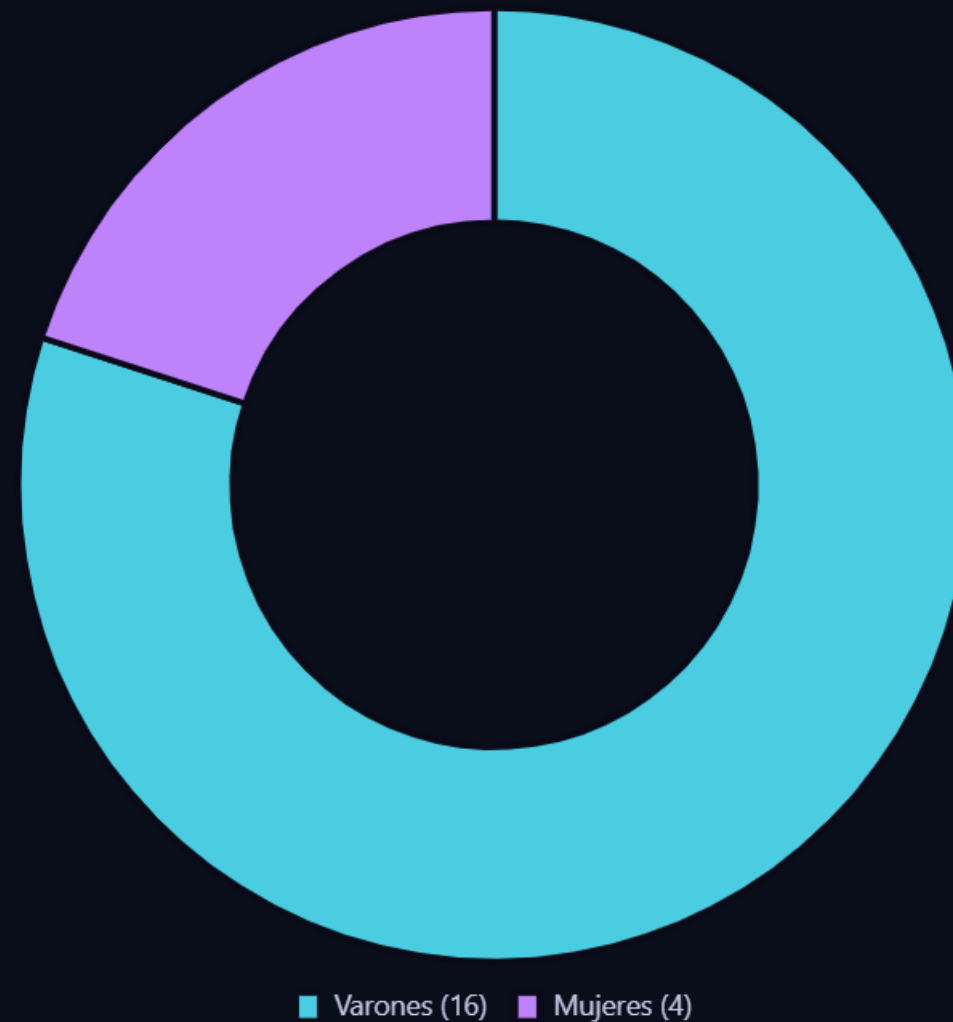
# Perfil etario y de género de las víctimas

La violencia impacta desproporcionadamente sobre varones jóvenes. La mitad de las víctimas tiene entre 16 y 25 años.

DISTRIBUCIÓN ETARIA



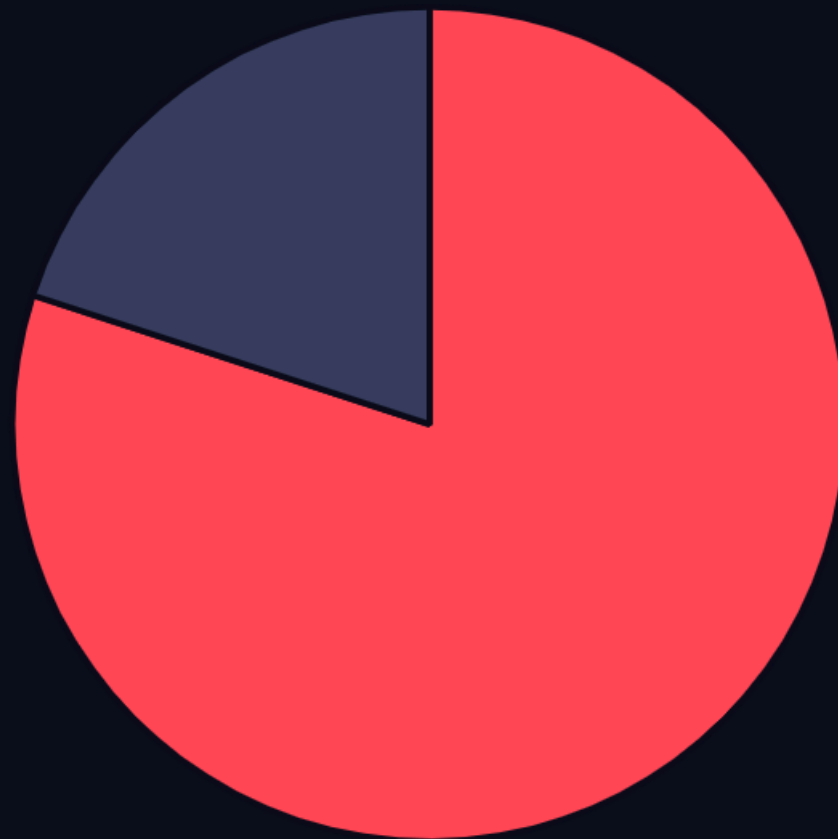
GÉNERO DE LAS VÍCTIMAS



# 80%

de los homicidios presenta **vinculación con mercados de drogas ilegalizadas**

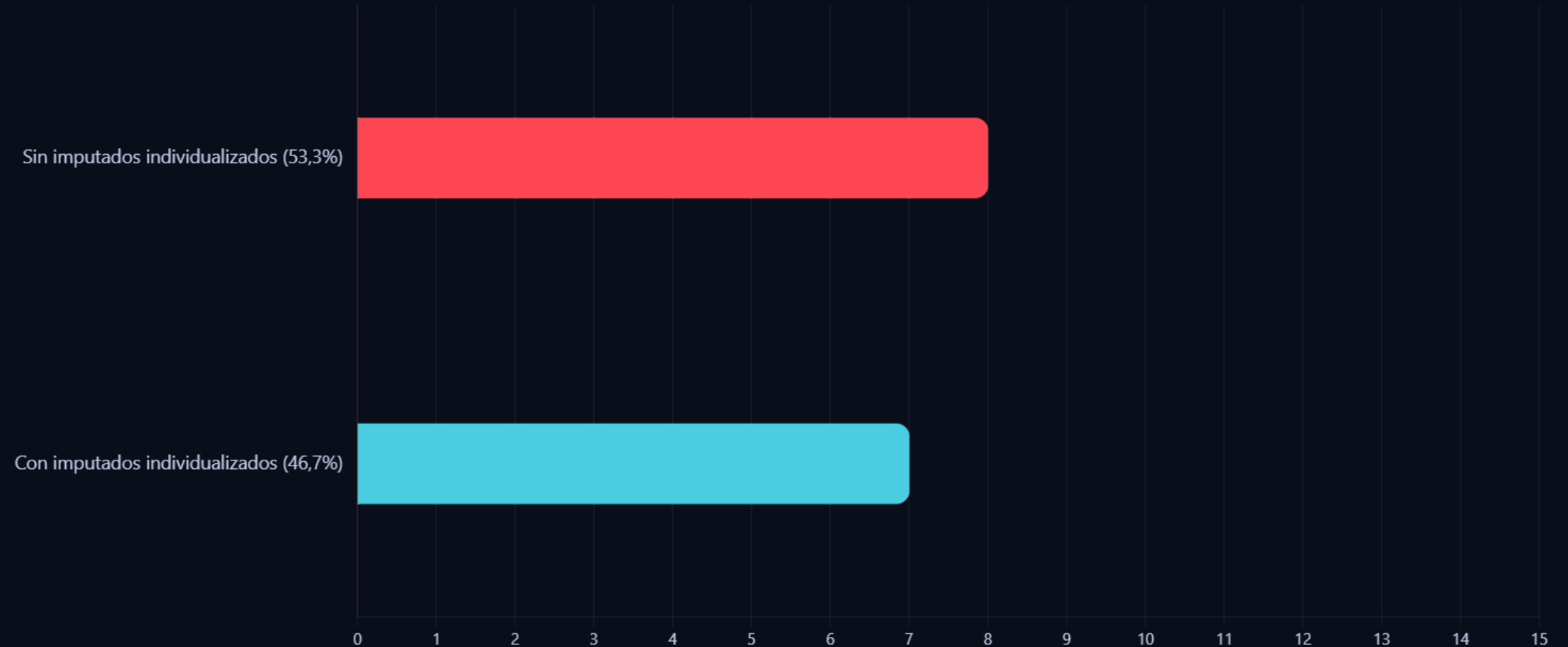
(5) Homicidios vinculados al consumo problemático del autor/víctima · (5) Disputa territorial de bandas · (6) Víctimas ajenas al mercado de droga ilegalizadas



■ Vinculados con mercados de drogas ilegalizadas (16) ■ Otros (4)

# Actividad del Poder Judicial

Sobre los 15 homicidios vinculados con mercados de drogas ilegalizadas, más de la mitad (53,3%) no cuenta aún con una persona formalmente señalada como responsable.



# Preguntas para abrir el debate

- 1 ¿Cómo se exteriorizan hoy las violencias en los barrios de San Martín?
- 2 Si el **100%** de las muertes relevadas ocurrió en barrios populares, ¿qué acciones específicas está llevando adelante el Estado para esos territorios?
- 3 ¿Qué tipo de contención reciben las familias y comunidades afectadas después de estos hechos?
- 4 A casi 21 años de la ley de desfederalización, ¿qué balance puede hacerse sobre la coordinación entre los distintos poderes del Estado frente al narcotráfico?

# Distribución territorial de los homicidios y comisarías intervinientes

La totalidad de los homicidios relevados ocurrió en barrios populares del municipio.



## Comisaría

- Comisaría SM 1
- Comisaría SM 4
- Comisaría SM 5
- Comisaría SM 8

# Informe sobre homicidios dolosos en el Municipio de General San Martín

Primer trimestre de 2026

